

**HONDA**



Nuova

*Prelude*

 **HEV**

Coupé ibrida auto-ricaricabile





# Un'icona rivisitata

con potenza «full hybrid»



# La vostra Prelude

06	Trazione «full hybrid»
08	Prestazioni <ul style="list-style-type: none"><li>• Modalità di guida</li><li>• Cambio S+ Shift</li><li>• Prestazioni di guida</li></ul>
16	Esterni
20	Interni
22	Sicurezza
28	Caratteristiche e tecnologia
30	Scegliete la vostra Prelude



Honda Prelude





# Potenza «full hybrid»

La nuova Prelude rispecchia fedelmente la nostra passione per l'innovazione e l'eccellenza tecnica. Il risultato è un'auto dal design coupé senza tempo e dalla personalità unica, emozionante da guidare ma al tempo stesso sofisticata e raffinata.

La Honda Prelude 2026 è una rara combinazione di prestazioni sportive, comfort raffinato ed efficienza ibrida che la distingue nell'odierno mercato delle coupé.

È dotata del sistema ibrido Honda e:HEV di nuova generazione, che abbina un motore da 2,0 litri a due motori elettrici. I motori elettrici alimentano il veicolo nella guida quotidiana, mentre il motore a benzina funge principalmente da generatore per ricaricare la batteria, eliminando la necessità di collegare l'auto a una presa di corrente.

Il passaggio senza soluzione di continuità tra le modalità elettrica, ibrida e benzina offre una coppia istantanea, prestazioni fluide e un'efficienza straordinaria.





Prestazioni allo  
stato puro





# A voi la scelta

La Prelude permette di scegliere fra tre modalità di guida, ciascuna concepita appositamente per adattarsi a diversi stili e condizioni di guida. Il sistema regola vari parametri, fra cui trazione, risposta dell'acceleratore, sensibilità dello sterzo, impostazioni delle sospensioni e cruise control adattativo, garantendo un'esperienza di guida davvero coinvolgente ovunque vi porti la strada.

- **Modalità Comfort:** : esperienza di guida rilassata, sospensioni più morbide, motore più silenzioso
- **Modalità GT:** uida sulle lunghe distanze reattiva ma al contempo fluida
- **Modalità Sport:** risposta più pronta dell'acceleratore, adattamento delle sospensioni, maggiore rigidità del telaio e sensibilità dello sterzo
- **Modalità personalizzata:** consente di personalizzare ogni impostazione



# Un cambio che fa la differenza

La tecnologia S+ Shift è stata sviluppata appositamente da Honda per migliorare il piacere di guida della nuova Prelude. Questa tecnologia unica simula i cambi di marcia virtuali combinati con l'accelerazione elettrica istantanea di una Honda «full hybrid», offrendovi la reattività di una coupé sportiva e mantenendo al tempo stesso l'efficienza di un'auto ibrida.

Progettato per chi guida con passione, il cambio S+ Shift seleziona in modo intelligente il rapporto ottimale e mantiene il motore nella sua gamma più efficiente per prestazioni fluide e reattive.

Per chi desidera un maggiore controllo, i selettori presenti sul volante consentono di gestire manualmente ogni cambio di rapporto, amplificando l'emozione di guida con cambi più pronunciati e suoni del motore dinamici e sportivi.







# L'esperienza di guida

La nuova Honda Prelude incarna il vero spirito di una coupé sportiva, un'espressione moderna della nostra tradizione in materia di prestazioni, perfettamente adatta a una nuova generazione.

È un'auto che non vedrete l'ora di guidare: versatile, coinvolgente e progettata per raggiungere l'equilibrio perfetto tra prestazioni, comfort e fruibilità nella vita quotidiana.

Con potenza ibrida, tecnologia imperniata sulla centralità del conducente e sospensioni con Adaptive Damper System ereditato dalla Civic Type R, la Prelude offre un'esperienza di guida tranquilla, raffinata e piacevole senza sforzo sia sulle strade tortuose sia sui lunghi rettilinei percorsi a velocità di crociera.

**184 CV**  
**POTENZA MASSIMA DEL**  
**MOTORE ELETTRICO**

**0-100 KM/H**  
**8.2 SECONDI**

Consumo ed emissioni nel ciclo misto WLTP: 5,2 l/100km, CO2 117 g/km. Le cifre, tratte dai risultati dei test di laboratorio regolamentati dall'UE, sono fornite a scopo di confronto e potrebbero non riflettere le esperienze di guida nella vita reale.





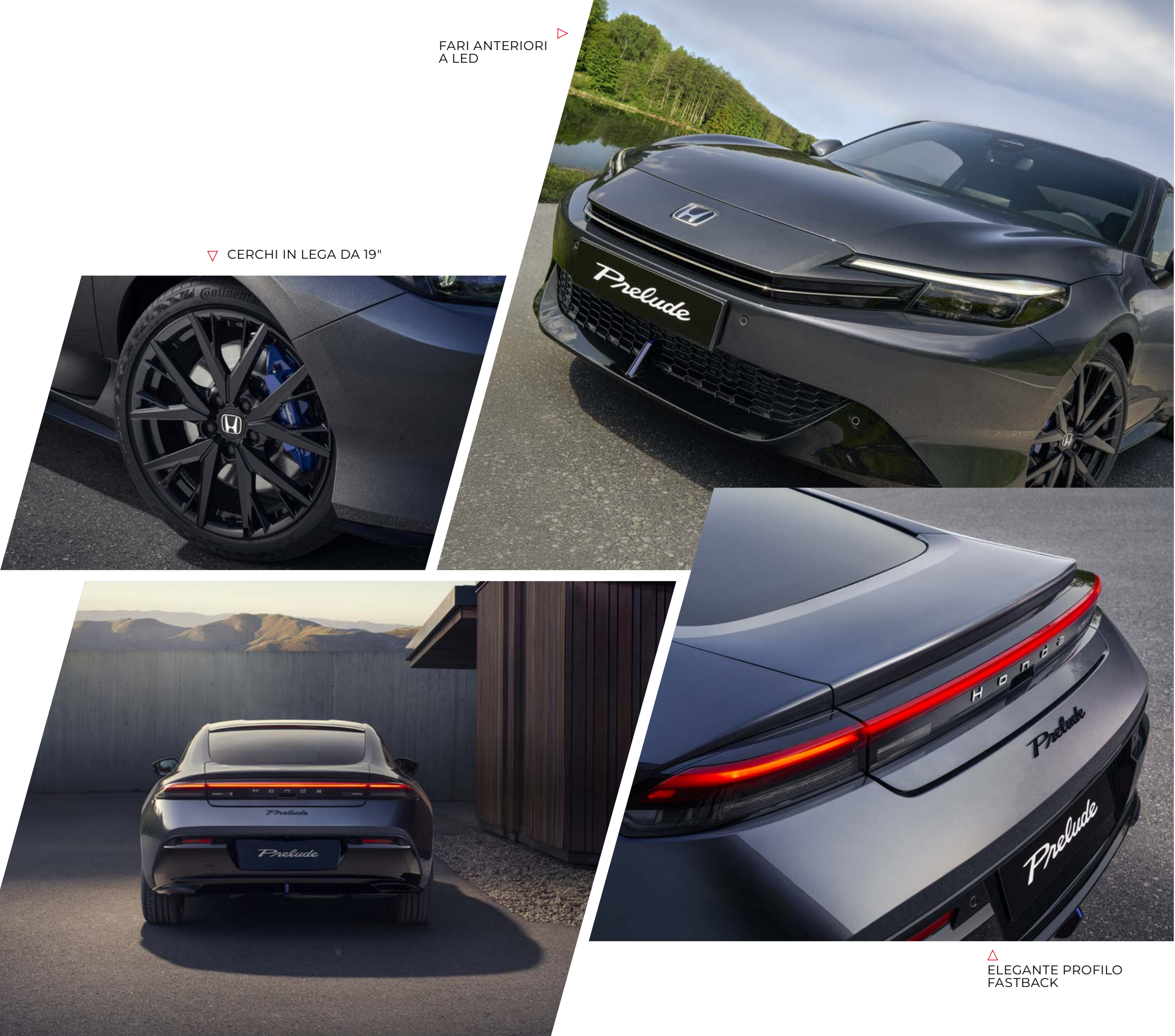
Design  
dinamico



# Una coupé sportiva rivisitata

La Prelude è elegante, sportiva e ricca di personalità. Il suo design contemporaneo è una combinazione unica nel suo genere di linee scolpite e curve morbide che scorrono dal cofano basso e volitivo ai doppi fanali posteriori orizzontali. L'assetto atletico e il tetto ribassato della Prelude, accentuati dai cerchi in lega da 19" e dai freni Brembo, conferiscono all'auto una presenza sulla strada che non passa inosservata – sia in movimento sia da ferma.

ASSETTO BASSO SPORTIVO/COUPÉ



FARI ANTERIORI A LED

CERCHI IN LEGA DA 19"

ELEGANTE PROFILO FASTBACK





INTERNI ELEGANTI



MATERIALI MORBIDI AL TATTO  
RIVESTIMENTI IN ECOPELLE

# Comfort e stile GT

Quando proverete gli avvolgenti sedili in pelle finemente lavorati e impugnerete il volante perfettamente sagomato a D, noterete che gli interni ergonomici ricordano il pedigree GT dell'auto.

Il display completamente digitale da 10,2" rende ben visibili le informazioni essenziali per il conducente, mentre i materiali morbidi al tatto e i dettagli speciali come le cuciture blu\* rendono l'ambiente molto gradevole.

\*Select grades only







Progettata per  
il controllo





# Più **connessi** nella vita quotidiana

Grazie al touchscreen Honda CONNECT da 9" con Android Auto™ e Apple CarPlay®, alla ricarica wireless e all'impianto audio immersivo Bose®, sarete sempre sincronizzati con il vostro mondo.

Inoltre, caratteristiche come i comandi tattili del climatizzatore bizona e la telecamera retrovisiva migliorano il comfort e la sicurezza al volante per una sensazione di guida semplicemente perfetta.

Iniziate il vostro viaggio dal divano con **My Honda+**, l'app che trasforma il vostro telefono in un'estensione della vostra auto. Con un abbonamento gratuito per 3 anni dalla data della prima immatricolazione.

**Alcune caratteristiche:**

- Blocco/sblocco da remoto
- Chiave digitale
- Avvisi di sicurezza
- Localizzatore auto
- Assistenza stradale digitale





# Honda SENSING

Anche se la Prelude è stata costruita per fornire massime prestazioni ed emozionare il conducente, Honda SENSING garantisce che questi momenti dinamici siano accompagnati da un elevato livello di sicurezza attiva e di controllo. Che stiate guidando nel traffico cittadino o percorrendo tortuose strade secondarie, il sistema continua a lavorare silenziosamente in background.

**Alcune caratteristiche:**

- **Sistema di frenata con riduzione dell'impatto**  
Aziona automaticamente i freni se è imminente un impatto frontale.
- **Sistema di attenuazione dell'uscita dalla carreggiata**  
Se l'auto inizia a oltrepassare le linee della corsia o i limiti della carreggiata, il sistema emette segnali tattili e audio e attiva lo sterzo automatico per correggere la traiettoria dell'auto.
- **Monitoraggio del traffico trasversale**  
Consente di effettuare retromarce in sicurezza quando la visuale è ostruita, grazie agli avvisi che segnalano l'avvicinarsi di auto e altri oggetti in movimento.
- **Sistema di mantenimento della corsia**  
Regola delicatamente lo sterzo per aiutare a mantenere la Prelude al centro della corsia rilevata.
- **Cruise control adattativo**  
Mantiene una determinata distanza dal veicolo che precede, anche nel traffico a singhiozzo.



Honda Prelude





# Caratteristiche e dotazioni

## Infotainment

- Touchscreen Honda CONNECT da 9"
- Navigatore, AM/FM/DAB,
- Connettività smartphone con Apple CarPlay® e Android Auto™
- Telefono a mani libere Bluetooth®
- Volante multifunzionale con comandi

## Esterni

- Ingresso e partenza intelligenti
- Cerchi in lega da 19" in nero lucido
- Vetri oscurati
- Alzacristalli anteriori elettrici
- Retrovisori esterni elettrici riscaldabili
- Fari a LED automatici
- Tergicristalli automatici con funzione di risparmio d'acqua
- Sensori di parcheggio anteriori e posteriori

## Interni

- Cambio S+ Shift
- Display conducente digitale da 10,2"
- Modalità di guida
- Climatizzatore bizona
- Caricatore wireless
- Sedili anteriori con rivestimenti in pelle


- Impianto audio premium con 10 altoparlanti Bose®
- Regolazione manuale dell'altezza del sedile del conducente

## Connettività

- e-Call\*
- App My Honda+

## Assistenza alla guida

- Honda SENSING
- Cruise control adattativo (ACC)
- Sistemi di assistenza alla guida
- Sistema di assistenza alla frenata di emergenza (BA)
- Informazioni sull'angolo cieco con monitoraggio del traffico trasversale
- Sistema di mantenimento della corsia
- Sistema di assistenza nel traffico
- Sensori di parcheggio anteriori e posteriori
- Telecamera retrovisiva
- Sistema di supporto abbaglianti
- Telecamera di monitoraggio del conducente (DMC)
- Avviso di uscita dalla corsia (LDW)
- Sistema di riconoscimento della segnaletica stradale (TSR)\*\*



\*La funzionalità eCall è soggetta alla disponibilità della rete 2G/3G

\*\*ISA (Impostazione intelligente della velocità) inclusa nel sistema TSR per la conformità alla GSRII





# Scegliete il colore



Ogni colore è stato selezionato come  
complemento perfetto allo stile della nuova  
Prelude; a voi non resta che scegliere quello che  
più vi piace.

- Bianco Moonlit
- Grigio Meteoroid
- Nero Crystal
- Blu Racing





# Rivestimenti

Materiali di alta qualità non solo estremamente eleganti, ma anche piacevoli al tatto.

	Bianco Moonlit	Blu Racing	Grigio Meteoroid	Nero Crystal
Interni in pelle nera (sedili posteriori in tessuto)	●		●	●
Interni in pelle bicolore blu e bianca (sedili posteriori in tessuto)	●	●		



Pelle nera

Pelle bicolore blu e bianca



# Sport Pack

Accentuate il look sportivo della vostra Prelude con questo elegante set di accessori Berlina Black e dark chrome.

**Il pacchetto comprende:** uno spoiler sul portellone, decorazioni del paraurti anteriore, un kit di loghi neri e tappi coprimozzo con logo nero.

**SPOILER SUL PORTELLONE**  
esaltate il profilo posteriore della vostra Prelude con il nostro esclusivo spoiler sul portellone, ideato per aggiungere un tocco di audace dinamismo al portellone del bagagliaio.



**UN KIT DI LOGHI NERI:**  
sono i dettagli a fare la differenza. Il kit di loghi neri è il complemento perfetto al look sportivo della Prelude. Il kit comprende: un logo Honda in nero cromato anteriore e un logo Honda nero posteriore.



**TAPPI COPRIMOZZO CON LOGHI NERI**  
i tappi coprimozzo neri con il logo Honda in nero cromato sono il complemento perfetto al look sportivo delle ruote della vostra Prelude. Il kit comprende 4 pezzi.



**DECORAZIONI DEL PARAURTI ANTERIORE**  
trasformate l'aspetto della vostra Prelude con le nostre decorazioni del paraurti anteriore. Questi inserti aggiungono un tocco avvincente che farà risaltare il vostro veicolo con un look audace ed elegante.

# Cerchi in lega




**CERCHIO IN LEGA DA 19" PR1901**  
Il cerchio da 19" PR1901 presenta una superficie diamantata con finestrature lucide trasparenti in Berlina Black.

Gli elementi del pacchetto sono disponibili anche singolarmente. I cerchi raffigurati sono i cerchi in lega da 19" PR1901, opzionali e venduti separatamente. Il modello raffigurato è la Prelude Advance in Meteoroid Grey Metallic.





Honda Suisse, Honda Motor Europe Ltd Bracknell, Succursale de Vernier/Genève, Route de Meyrin 123, 1219 Châtellaine,  
0800 036 036, [info.ch@honda-eu.com](mailto:info.ch@honda-eu.com), [www.honda.ch](http://www.honda.ch)

 Honda acquista la carta per i suoi opuscoli in modo responsabile da produttori all'interno dei Paesi UE.  
Non smaltitemi. Regalatemi a un amico o riciclatemi

Novembre 2025

**HONDA**